


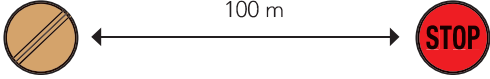


ANNEXE III / APPENDIX III

(Art. 17.1 et 20.1)

PANNEAUX FIA STANDARDS DE CONTRÔLE DE RALLYE /
FIA STANDARD RALLY CONTROL SIGNS

Diamètre des panneaux de signalisation environ 70 cm

Sens du parcours <i>Direction</i>	Nature du contrôle <i>Control type</i>	Zone de contrôle <i>Control zone</i>	Sens du parcours <i>Direction</i>
➔	Contôle de passage <i>Passage control</i>	Panneaux jaunes Début de zone de contrôle <i>Yellow signs Beginning of control zone</i> 25 m Panneaux rouges Arrêt obligatoire <i>Red signs Compulsory stop</i> 25 m Panneaux beiges Fin de Zone de Contrôle <i>Beige signs End of Control Zone</i>  PC - CP	➔
➔	Contôle horaire <i>Time control</i>	 TC - CH	➔
➔	Départ D'ER <i>RT Start</i>	 Départ D'ER RT Start	➔
➔	Fin d'épreuve de régularité <i>End of RT</i>	 Fin D'ER RT End	➔

Toutes les distances sont approximatives / All distances are approximate.